

seara  PORTAS
MÓVEIS INTELIGENTES

O P R I M E I R O M Ó V E L
D A S U A C A S A
P R E C I S A S E R P E R F E I T O

M A I S
I N T E L I G Ê N C I A



E B E L E Z A
N A S U A C A S A



Portas com **alto padrão de design**,
qualidade e acabamento.

Conheça nossa **ampla diversidade de
usinagens, cores, texturas e acessórios**.
Escolha o estilo que melhor atenda às suas
necessidades.

D I F E R E N C I A I S




**Portas produzidas de acordo com a NBR 15930/2011,
com alto padrão de qualidade, garantindo perfeito acabamento
e adequado às necessidades da sua obra.**

Além disso, trabalhamos com diferentes
desenhos e usinagens em nossas portas.





SUSTENTABILIDADE



RECICLAMOS
92 
GARRAFAS PET
EM CADA PORTA

Inteligência é desenvolver e patentear máquinas e processos para cuidar do nosso planeta ao mesmo tempo que nossos produtos são aprimorados. A linha de portas revestidas da Seara Móveis Inteligentes é envelopada com uma lâmina de poliéster que utiliza 92 garrafas PET recicladas por porta.

P O R T A S

RESI
DEN
CIAIS

E

CO
MER
CIAIS

D E M A D E I R A



**O primeiro móvel
da sua casa e do seu
escritório precisa
ser inteligente.**

Conheça nossas linhas de portas de madeira e escolha a que mais se adequa às suas necessidades. Veja nossa diversidade de usinagens, cores, texturas e acessórios.



L I N H A
D I A
M A N
T E



Pintura Laca Branca PU;

Disponível na forma lisa e com desenhos
definidos ou personalizados (sob análise);

Abertura de giro, de correr ou pivotante.



O PRIMEIRO MÓVEL
DA SUA CASA PRECISA
SER PERFEITO


L I N H A
E S M E
R A L
D A

Pintura Branca PU;

Disponível na forma lisa e com desenhos definidos ou personalizados (sob análise);

Abertura de giro, de correr ou pivotante;

Revestimento com característica e benefícios similares ao revestimento em poliéster, com toque acetinado.





L I N H A Ô N I X

Poliéster Branco TX (outras cores sob consulta);

Disponível na forma lisa e com desenhos definidos ou personalizados (sob análise);

Abertura de giro, de correr ou pivotante;

Exige menos manutenção por não amarelar ou craquelar.
Porta composta de materiais com fontes renováveis, de fácil limpeza. Alia praticidade e alto desempenho.



L I N H A R U B I

Melamínico Branco / Melamínico Amadeirado Cappuccino;

Disponível somente na forma lisa ou com detalhe metálico aplicado;

Abertura de giro ou de correr;

Linha econômica, indicada para obras compactas, com durabilidade e economia. Com lote mínimo de produção.





L I N H A T O P Á Z I O

Pintura PP Acetinado;

Não tem possibilidade de desenho;

Disponível apenas na forma lisa;

Abertura de giro, de correr ou pivotante;


Linha que exige menos manutenção, possui materiais com fontes renováveis e alia praticidade e alto desempenho;
Compara-se à Laca.



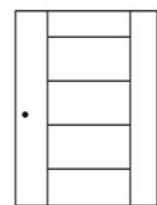
O PRIMEIRO MÓVEL
DA SUA CASA PRECISA
SER PERFEITO

C O N H E Ç A N O S S O S M O D E L O S

M I L A N O




T U R I M



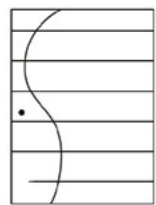
V I C E N Z A



B E R L I M




V A R I E T Á



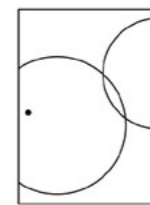
B E L I S S Í M A



B L A N C A



V I L Á



Dados técnicos:

P O R T A S C O M
R E V E S T I M E N T O
 E M **P O L I É S T E R**
 E **P I N T U R A L A C A**

Portas residenciais produzidas com espessura 35 ou 40 mm, semioca, com encabeçamento em madeira de pinnus tratado e bordeada nos 4 lados usando cola PUR (cola resistente à unidade). Marcos e molduras produzidos com MDF verde (resistente à umidade) com regulagem na moldura para ajuste das paredes. Possuem aplicação de batente de borracha para vedação de luz e ruído.

As fechaduras e dobradiças podem ser escolhidas de acordo com a sua necessidade e podem ter diversos padrões de acabamento. Enviamos o kit porta pronto montado para a sua obra, agilizando a instalação, diminuindo a mão de obra e diminuindo os resíduos gerados no local da construção!

Para a colagem do MDF na madeira utilizamos a cola Fenólica, testada e aprovada pela empresa fornecedora, que possui uma alta credibilidade no mercado. A folha é encabeçada em todo o perímetro com fita de borda de 1mm espessura, aplicada com cola PUR, que confere ótimo acabamento, garantia de colagem e resistência à umidade. Os marcos são vedados na base inferior com fita de borda e cola PUR e possuem regulagem para se ajustar perfeitamente à obra.

Todas estas portas poderão ser vendidas lisas ou usinadas (com negativo), conforme os modelos já existentes na cartela Seara. Quando se tratar de volume, poderão ser feitos desenhos personalizados, dando uma característica única a cada cliente. Trabalhamos com diversos modelos de ferragens, todos com acabamento arredondado (ferragem com raio), e efetuamos a furação e instalação de ferragem enviada pelo cliente — caso assim preferir.



O acabamento em poliéster traz ao produto:

- Longa vida útil
- Resistência à umidade e gordura
- Resistência a raios solares
- Resistência a impactos
- Alta resistência a produtos químicos
- Resistência a cupins e mofo
- Fácil limpeza
- Isenção de trincas
- Não amarela ou descasca
- Proteção à estrutura interna
- Fidelidade aos padrões de madeira
- É ecologicamente correta por utilizar matérias—primas oriundas de meios renováveis como a madeira (pinnus).



Dados técnicos:

P O R T A S C O M
R E V E S T I M E N T O
 E M **M E L A M I N A**

Kit montado e embalado com folha lisa 2100x600 / 700/ 800 / 900mm lisa, com 35mm de espessura, marco 130mm, moldura 60x9mm, batente antirruído, revestimento das peças em melamina branca ou madeirada (consultar disponibilidade de cores)

Portas internas (para quartos, banheiros, etc):

Folha lisa semi oca de 2100mm x 600mm, 700mm, 800mm e 900mm, 35mm de espessura, com HDF de 3mm natural. Borda na lateral da fechadura em PP 0,45mm e o restante bordas de papel.

Marco 140mm de largura, de MDF comum (natural), com proteção inferior em borda 1mm.

Moldura 70mm x 9mm em MDF comum (natural).

Batente de isolamento acústico.

3 dobradiças pino cromada (para porta de giro) ou kit trilho (para porta de correr).

Fechaduras não inclusas no produto. Produto não recomendado para áreas externas, sujeitas à chuva e ao sol direto. Produto indicado para área secas por não possuir garantia contra acúmulo de água e infiltrações. Instalar o marco e a moldura 2mm do chão, e aplicar espuma PU conforme recomendações do manual de instalação. A folha não pode ser usinada ou trabalhada com negativo.




Dados técnicos:**R O D A P É S
B A T E N T E S E M O L D U R A S****MARCOS, MOLDURAS E RODAPÉS USINADOS**

Rodapés fabricados em MDF verde, com larguras de 70mm / 90mm / 100mm / 120mm / 150mm ou 200mm e espessura de 9mm ou 15mm, com possibilidade de serem lisos ou frisados. Acompanham o mesmo acabamento da porta, revestidos em poliéster ou em melamina ou pintados.



Marcos com regulagens adaptáveis à espessura da parede, com abertura de até 25mm.



I N T E L I G Ê N C I A
É S T A R A O
S E U L A D O

As portas da Seara Móveis inteligentes são ecologicamente corretas, pois utilizamos **matéria-prima de origem renovável**, como a **madeira de Pinnus** e o **MDF de Pinnus**. Além disso, **cada porta com revestimento de poliéster utiliza noventa e duas garrafas PET recicladas**.




S O M O S
A
S E A R A
M Ó V E I S
I N T E L I G E N T E S

A **Seara Portas** iniciou suas atividades em junho de 1994, com sua indústria instalada na cidade de Seara, Santa Catarina. Desde lá, buscamos constantemente a qualidade total de nossos produtos, aliando experiência de mercado com tecnologias no parque industrial e capacitação de nossos colaboradores.

Hoje somos a Seara Móveis Inteligentes, trabalhando a cada dia para inovar e trazer produtos que se adequam às necessidades de nosso clientes.

seara 
MÓVEIS INTELIGENTES



seara 
MÓVEIS INTELIGENTES

(49) 3452-2482

searamoveisinteligentes.com.br



Rodovia SC-155, Linha Bernardi, Seara - SC, 89770-000

